

Хабр



КАК СТАТЬ АВТОРОМ



Хабр торт?



Войти

Все важнейшие
IT-события здесь

5

6

7

8

9

10

11

12

13

14

15

16

17

18



empenoso

14 ноя 2023 в 13:02

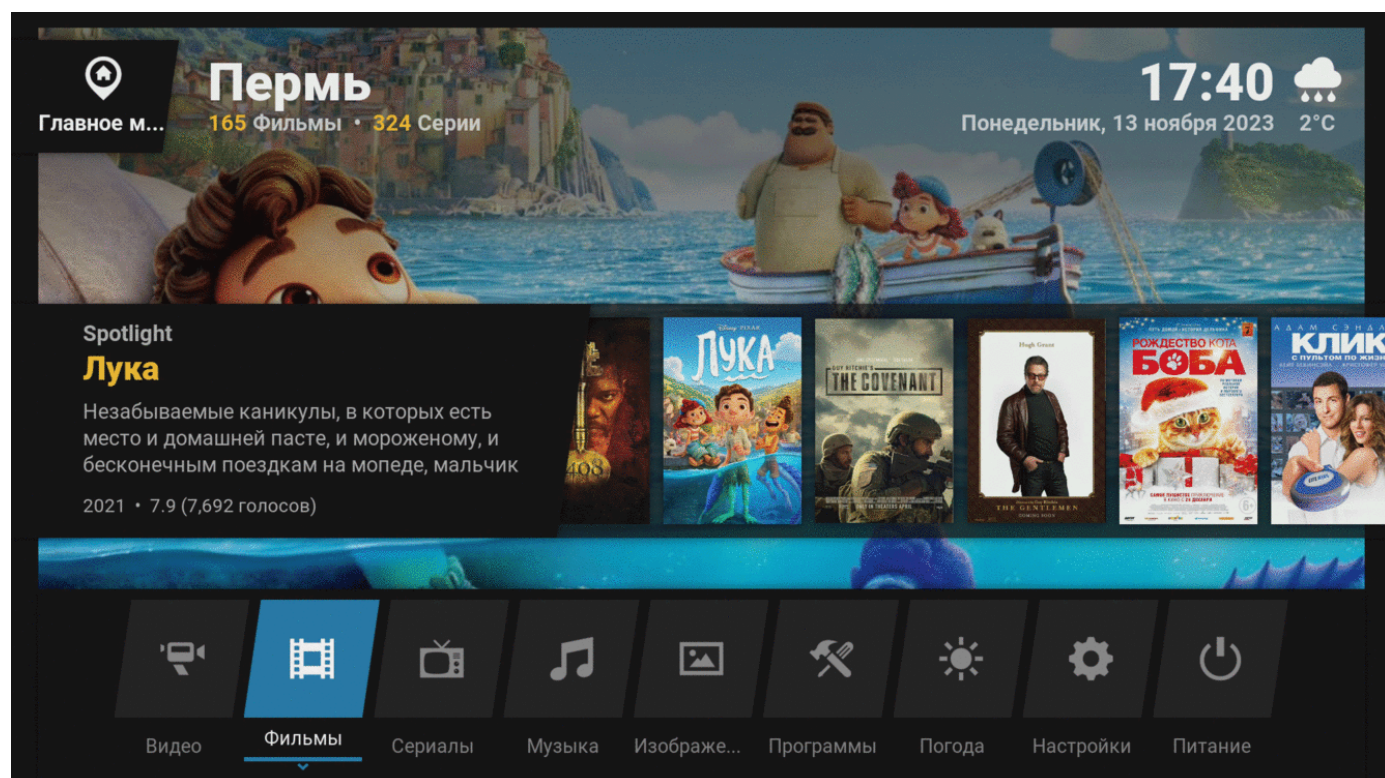
Как обновлять информацию о фильмах и сериалах на медицентре Kodi бесплатно и на русском языке

Простой 3 мин 11K

Open source*, IPTV*, Умный дом

Кейс

Kodi это свободный медицентр, который в том числе можно настроить для красивого отображения локальной медиатеки из фильмов и сериалов в виде вашего собственного кинотеатра без абонентской платы.



Используется скин EMINENCE 2 для LibreELEC
(на главном экране он сам автоматически переключает обложки фильмов)

Это достигается за счёт того что все файлы уже хранятся на вашем собственном сетевом хранилище с локальным доступом или записаны прямо в памяти Kodi, который может быть установлен [практически на любой платформе](#).

Конечно, чтобы просматривать уже скаченные фильмы Kodi не нужен, ведь можно записывать файлы на флешку и втыкать её в телевизор для просмотра. Но можно действовать более технологично - отдать функцию скачивания обложек и описаний Коди. Примерно год назад я писал, что [Kodi перестал обновлять информацию о фильмах, потому что TMDb заблокировал доступ пользователям из России](#). С тех пор ситуация поменялась и доступ появился, но периодически вся конструкция скрепера, то работает то нет, что очень неудобно.

В этой статье решил разобраться как скачивать обложки и описания не с медицентра, а используя [обычный компьютер и менеджер библиотеки Kodi](#).

Внешние менеджеры библиотеки для Коди

Поскольку с штатным парсером [The Movie Database Python](#) возникают проблемы - иногда он работает, а иногда нет и это в первую очередь зависит от серверов откуда он берёт информацию. Это побудило меня использовать внешний менеджер библиотеки для Kodi, поскольку через компьютер бывает проще организовать сетевые подключения и настройки, чем на сборке LibreELEC например.

Имя	Тип	Размер	Дата
..	<Папка>		22.10.2023 14:24
.actors	<Папка>		04.11.2023 19:10
3 Minute Gaps (2011)	mkv	2 515 306 402	26.08.2011 20:20
3 Minute Gaps (2011)	nfo	3 950	13.11.2023 17:29
3 Minute Gaps (2011)-fanart	jpg	456 152	04.11.2023 18:52
3 Minute Gaps (2011)-poster	jpg	182 192	04.11.2023 18:52
13 жизней (2022)	mkv	10 113 321 577	21.08.2022 21:11
13 жизней (2022)	nfo	17 065	13.11.2023 17:25
13 жизней (2022)-fanart	jpg	351 334	04.11.2023 19:08
13 жизней (2022)-poster	jpg	147 324	04.11.2023 19:08
1408 (2007)	mkv	1 563 596 411	20.12.2014 09:12
1408 (2007)	nfo	14 217	13.11.2023 17:29
1408 (2007)-fanart	jpg	360 597	04.11.2023 18:52
1408 (2007)-poster	jpg	318 594	04.11.2023 18:52
2012 (2009)	avi	1 555 769 344	15.10.2011 18:24
2012 (2009)	nfo	37 790	13.11.2023 17:24
2012 (2009)-poster	jpg	119 018	04.11.2023 19:13
Kingsman Секретная служба (2014)	avi	1 467 285 504	01.05.2015 20:28
Kingsman Секретная служба (2014)	nfo	23 781	13.11.2023 17:21
Kingsman Секретная служба (2014)-poster	jpg	73 904	04.11.2023 19:19
Sarah préfère la course (2013)	mkv	6 073 034 881	06.10.2023 15:13
Sarah préfère la course (2013)	nfo	10 179	13.11.2023 17:26
Sarah préfère la course (2013)-poster	jpg	113 352	04.11.2023 19:01

Файлы с уже переименованными фильмами, созданными *.nfo файлами и обложками

Зачем вообще нужен внешний менеджер библиотеки для Коди? Он создаст [NFO файлы описаний](#), скачает постеры фильмов, которые в дальнейшем образуют базу вашей библиотеки. А это даст:

1. Организацию: упростит навигацию и поиск определенных фильмов и сериалов в Kodi. Это позволит вам классифицировать и сортировать вашу медиатеку по различным критериям, таким как жанр, год выпуска или режиссёр.
2. Метаданные и иллюстрации: менеджер библиотеки извлекает метаданные и иллюстрации для ваших медиафайлов из онлайн-баз данных. Это обогащает вашу медиатеку такой информацией, как постер, краткое описание фильмов на русском языке, сведения об актерах и съемочной группе.

Существует достаточно много менеджеров - я попробовал несколько и остановился на [Media Companion для Windows](#).

Если вы используете Linux или macOS, то можно выбрать [MediaElch](#) со схожим функционалом.

Media Companion - бесплатный менеджер фильмов и сериалов, обеспечивающий интеграцию с Kodi

Чтобы использовать Media Companion в качестве менеджера библиотеки Kodi, выполните следующие действия:

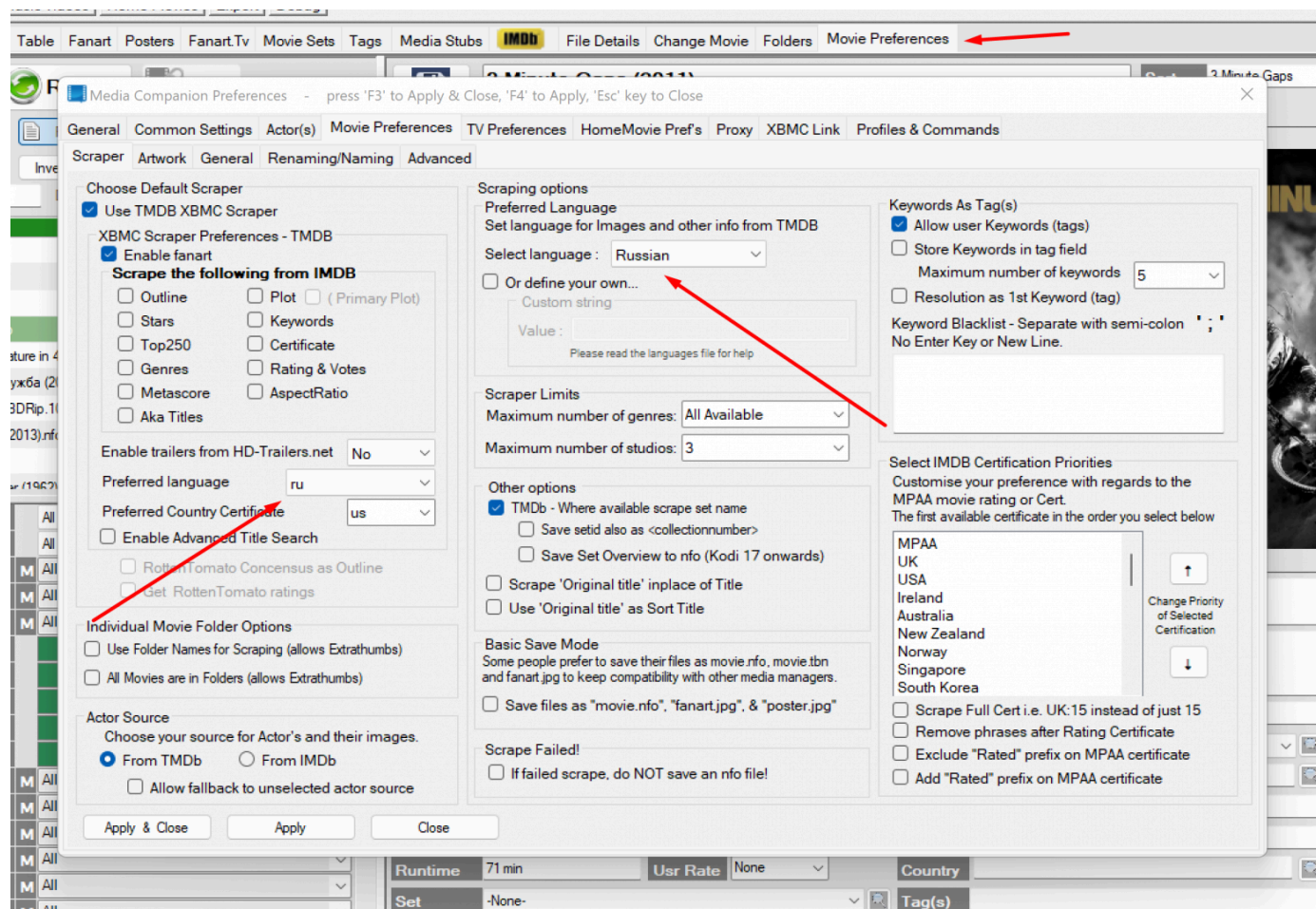
1. Загрузите и установите Media Companion с [официального сайта](#).

The screenshot displays the Media Companion application window. The main interface is divided into several sections:

- Top Menu:** Movies, TV Shows, Home Movies, Tools, Help, Preferences, Exit.
- Navigation:** Main Browser, Wall, Table, Fanart, Posters, Fanart.Tv, Movie Sets, Tags, Media Stubs, IMDb, File Details, Change Movie, Folders, Movie Preferences.
- Left Panel:** Search, Refresh, Link buttons. A list of files with columns for File name, Title & Year, File Name, and Folder Name. The selected item is '3 Minute Gaps (2011).nfo'. Below the list are various filters and settings for Fanart.Tv, General, Studios, Countries, Genre, Rating, Folder Size, Runtime, Votes, Year, Certificate, Set, Resolution, Audio codec, Audio channels, Audio bitrate, and Num Audio Tracks.
- Center Panel:** Movie details for '3 Minute Gaps (2011)'. It shows the original title, a large movie poster, and a smaller thumbnail. The rating is 0.0. Below the poster is an 'Outline' section with a 'Plot' field and a 'Select' button. A 'Tagline' section is also visible.
- Right Panel:** Metadata fields including Genre (документальный / боевик), Actors (Sam Hill), Premiered (2011-06-02), Director (Clay Porter), Rating (0.0), Runtime (71 min), and Path (\\192.168.165.15\video\movies\3 Minute Gaps (2011).nfo). There are buttons for 'Download Trailer', 'Play', and 'Unwatched'.

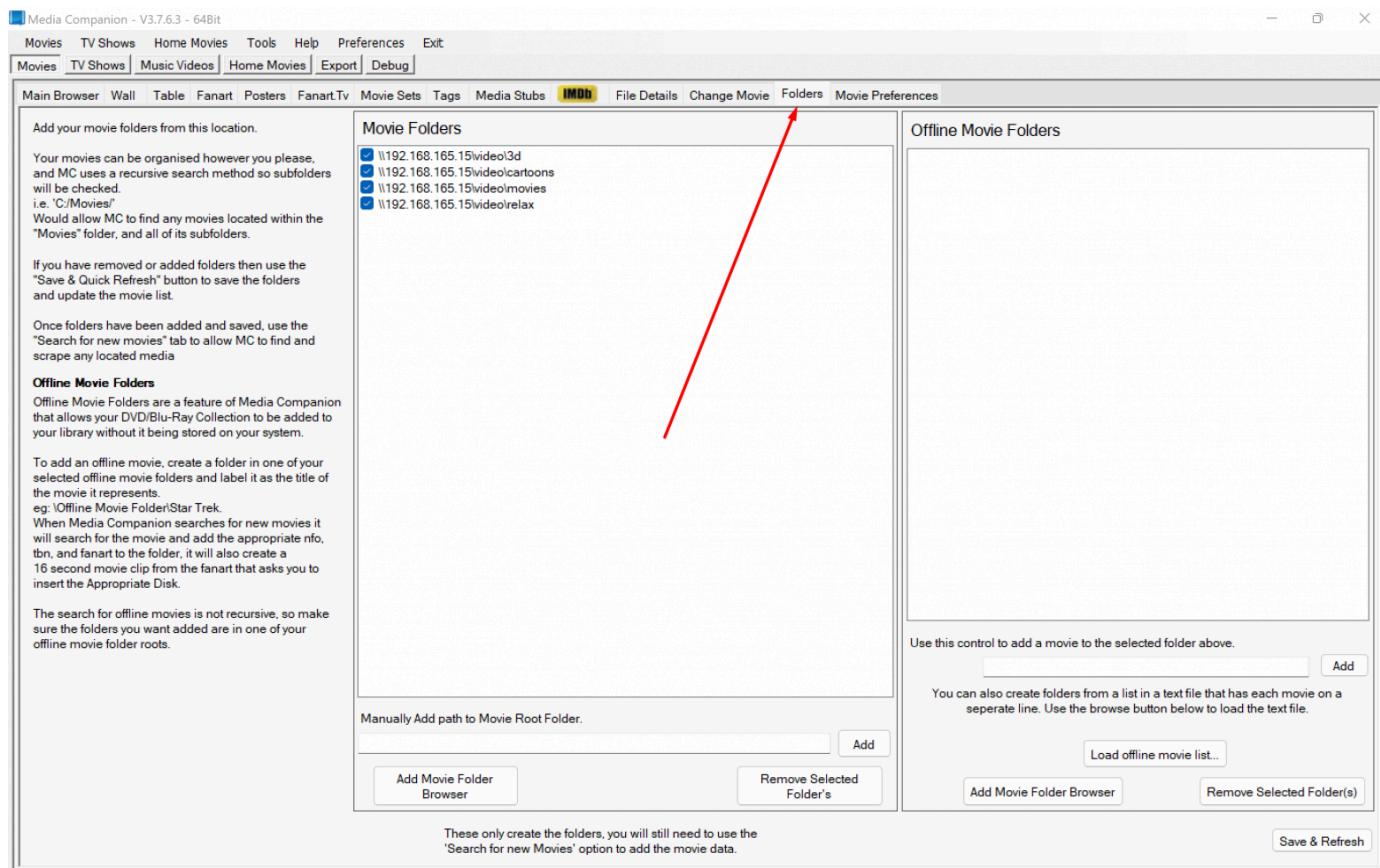
Главное окно уже настроенного Media Companion для Kodi

2. Откройте Media Companion и выберите опцию «Настройки». Здесь вы можете настроить параметры в соответствии со своими предпочтениями, такими как язык, правила именования файлов и предпочтения графического оформления.

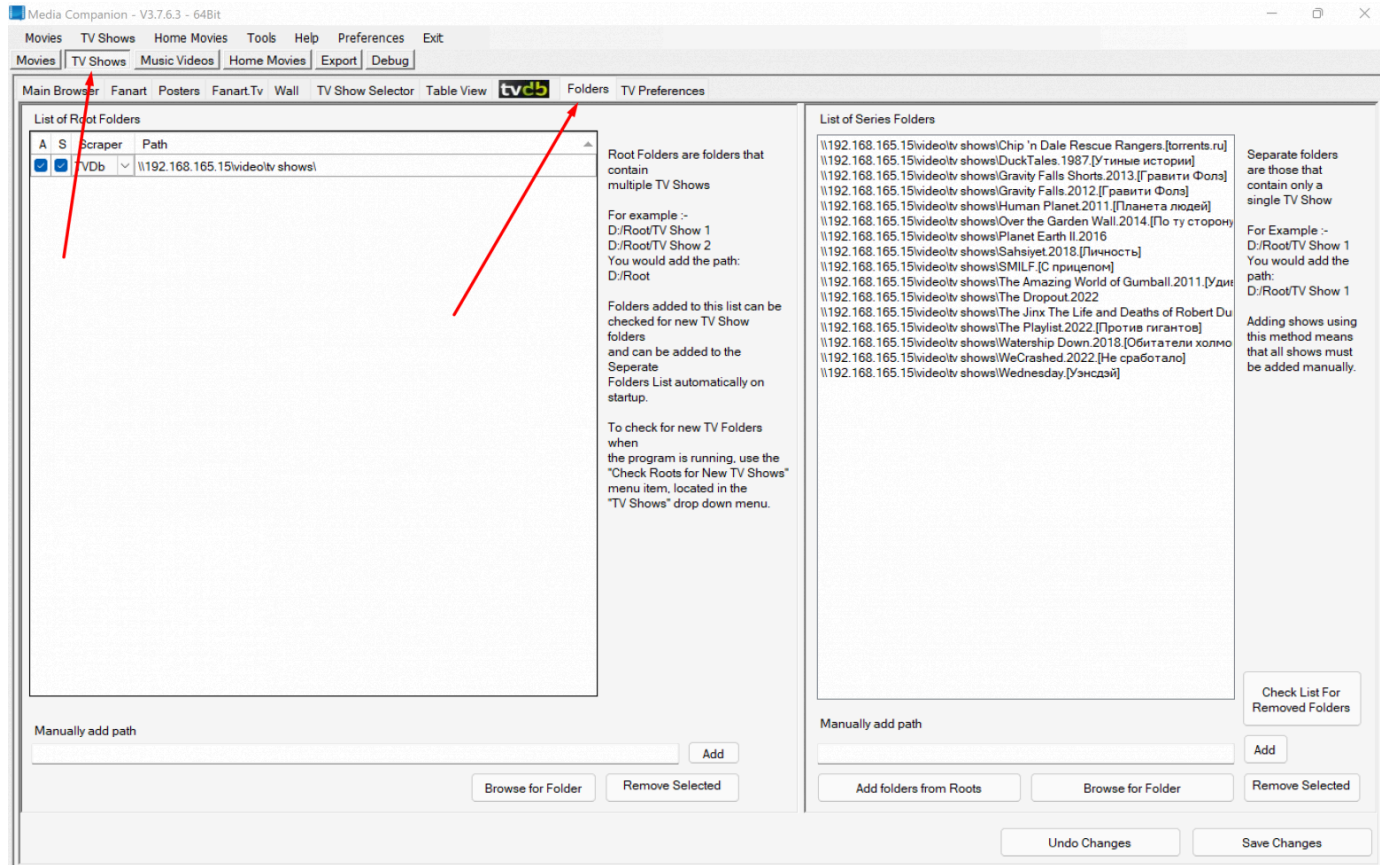


Языковые и другие настройки для фильмов в Media Companion

3. После настройки параметров нажмите кнопку «Добавить», чтобы добавить папки мультимедиа. Это позволит Media Companion сканировать и каталогизировать ваши медиафайлы.

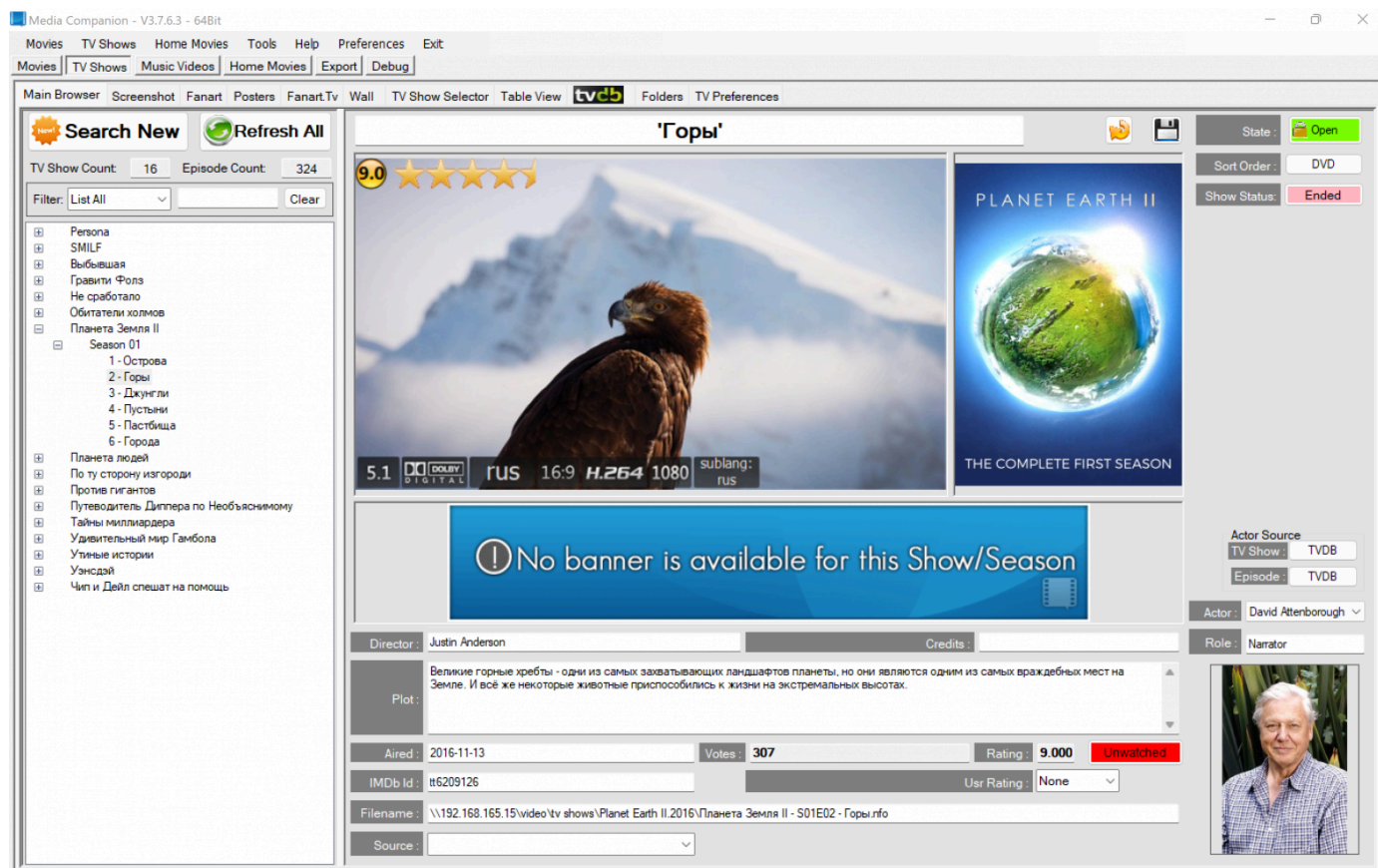


Настройки папок для сканирования фильмов в Media Companion



Настройки папок для сканирования сериалов в Media Companion для Kodi

4. После добавления папок нажмите кнопку «Поиск», чтобы начать процесс сканирования. Процесс не быстрый. Media Companion будет искать в онлайн-базах данных информацию о ваших медиафайлах, такую как названия фильмов или телешоу, актерский состав, съемочная группа, краткое изложение сюжета и иллюстрации.



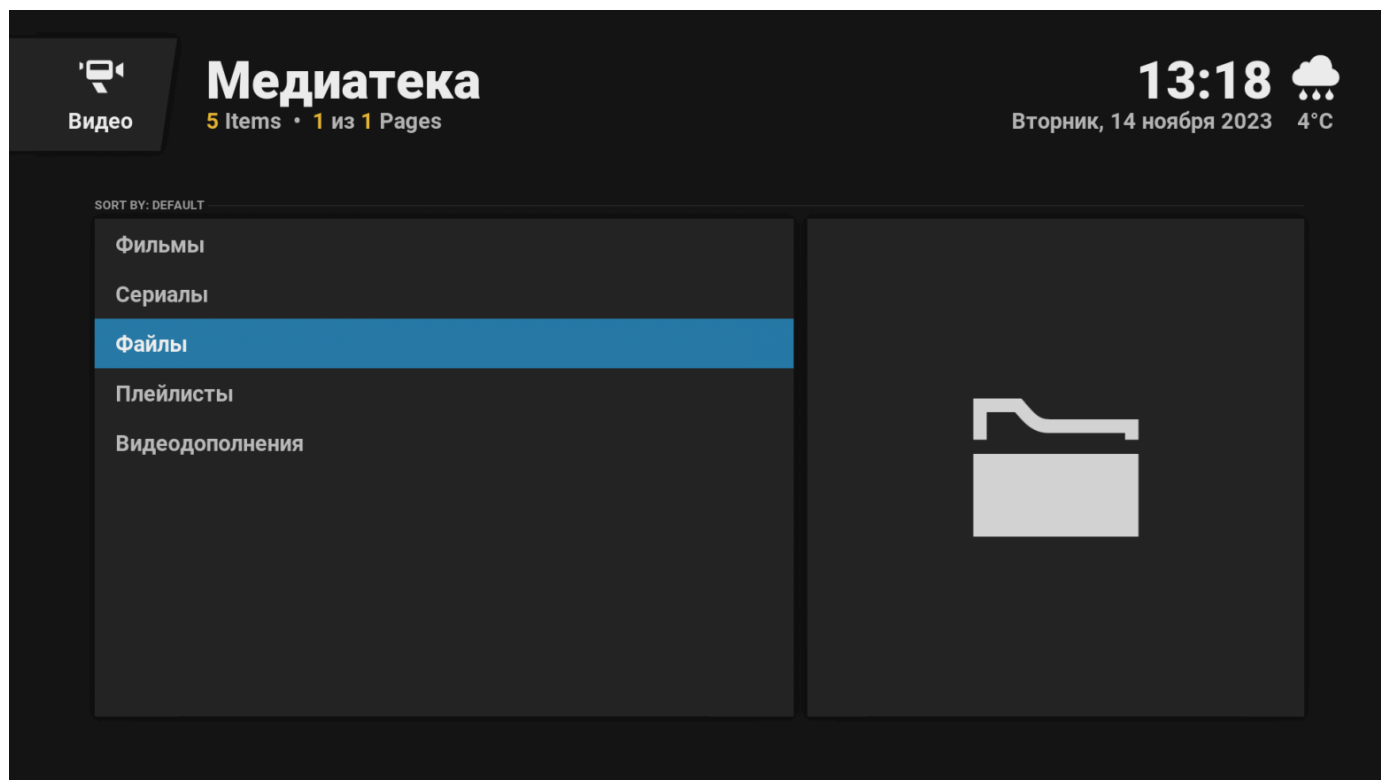
Отображение информации о сериалах в Media Companion для Kodi

5. После завершения процесса сканирования вы можете просмотреть и при необходимости отредактировать информацию для каждого медиафайла.



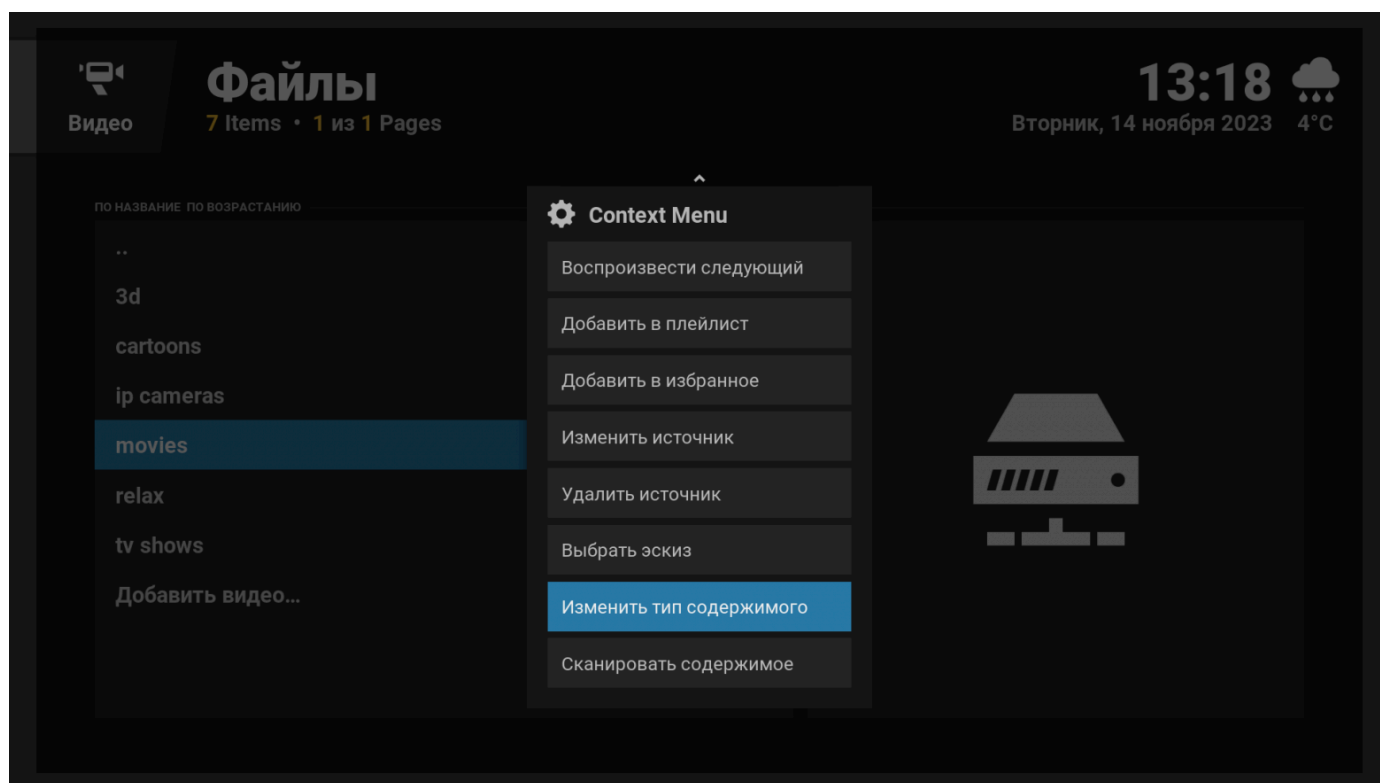
Главное окно Media Companion для Kodi

6. Проверьте что все файлы распознались.

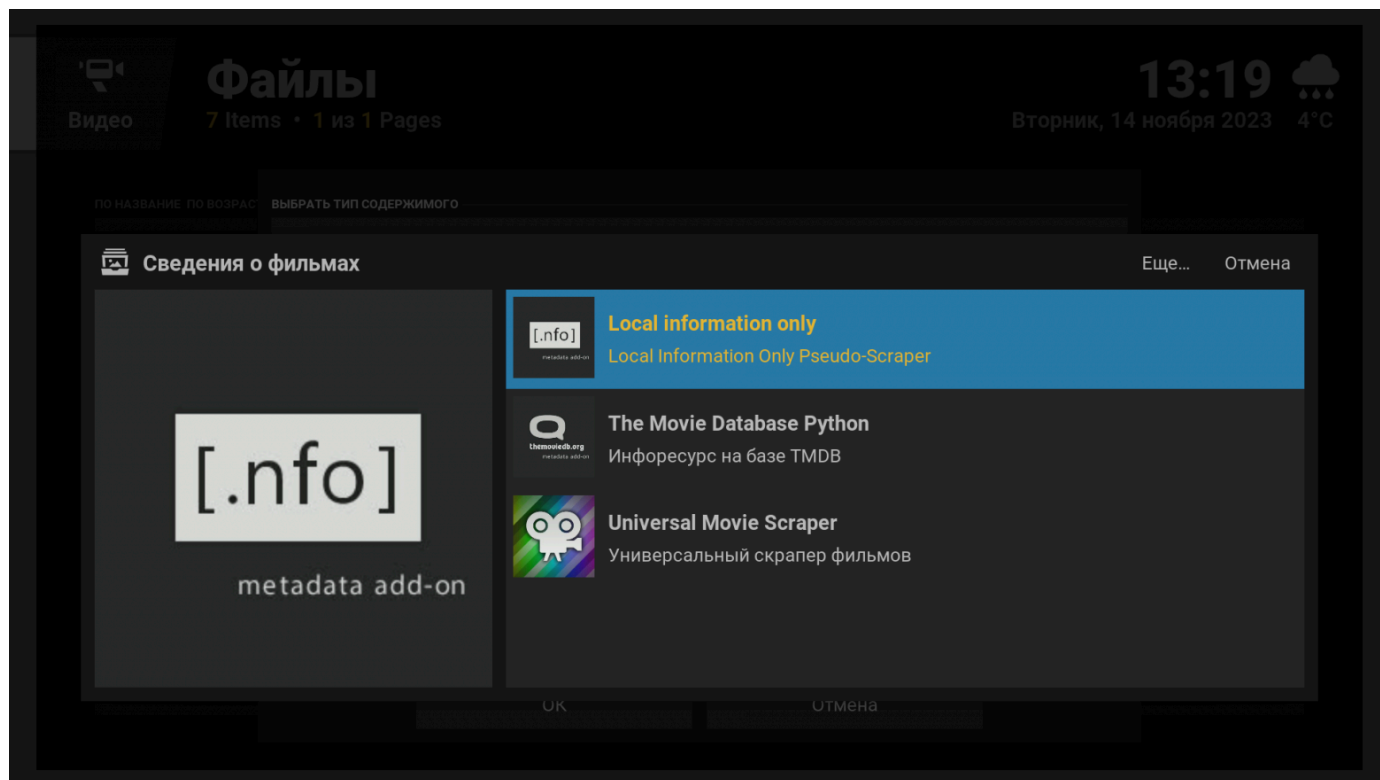


Kodi, раздел «Видео»

7. Откройте Kodi и перейдите в раздел «Видео». Выберите источником данных NFO файлы.



Уже настроенный список источников данных



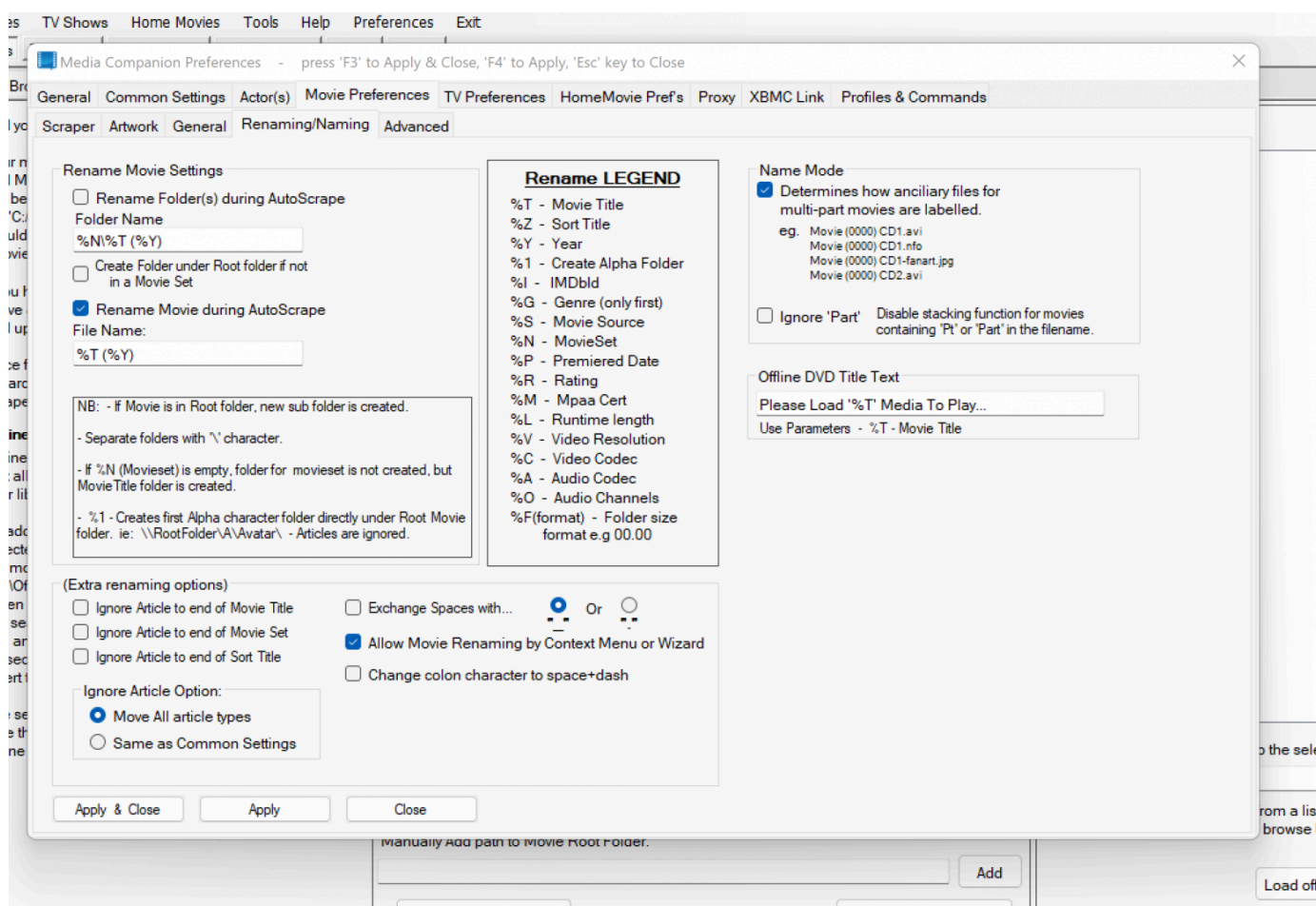
[.nfo] Local Information Only

Дополнительные бонусы менеджера фильмов и сериалов для Коди

У программы множество функций и мне ещё приглянулась возможность переименовать все файлы по шаблону, то есть на выходе получить например следующий список файлов:

3 Minute Gaps (2011).mkv
 13 жизней (2022).mkv
 2012 (2009).avi
 Kingsman Секретная служба (2014).avi
 Sarah préfère la course (2013).mkv
 Старперцы (2013).mkv
 Армия мертвецов (2021).mkv
 Афера доктора Нока (2017).avi
 Аферист из Tinder (2022).mkv
 Барби (2023).mkv
 Бег – это свобода (2016).avi

Достигается это за счёт настройки программы, шаблон можно задать любой:



Правило переименования для фильмов

Итоги

Используя менеджер библиотеки для Коди можно организовать обновление медиатеки более простым способом без знаний Linux и командной строки, без редактирования hosts файла.

На выходе при этом получится собственный кинотеатр с описаниями и постерами на русском языке, работа которого не зависит ни от чьих серверов.

Автор: [Михаил Шардин](#),

14 ноября 2023 г.

Теги: [kodi](#), [xbmc](#), [скрепер](#), [парсинг](#)

Хабы: [Open source](#), [IPTV](#), [Умный дом](#)

Редакторский дайджест

Присылаем лучшие статьи раз в месяц

**179**

Карма

30.4

Рейтинг

Михаил Шардин [@empenoso](#)

Разработчик

[Подписаться](#)[Сайт](#) [Сайт](#) [Github](#)

загрузка рекламы...

 Комментарии 17

Публикации

ЛУЧШИЕ ЗА СУТКИ ПОХОЖИЕ

**Erwinmal**

5 часов назад

Кто поджёт Лос-Анджелес? Свежая конспирология о виноватых НЛО, Пи Дидди, урбанистах и корюшке



Простой



14 мин



3.5K

Обзор

 +26 4 33**DimDimDimDimDim**

6 часов назад

Rust 1.84: новый релиз отличного языка программирования. Еще лучше, еще эффективнее, как всегда



6 мин



2.3K

 +17 8 2**JBFW**

14 часов назад

Подключаем длинную линию 1-wire к Ардуино



3 мин






4.2K




 +17 32 27**arturdumchev**


1 час назад

Заговор разработчиков против корпораций




 **Средний**  15 мин  1.2K

Мнение




 **+11**  4  0


 **DENEVGSTAR**
5 часов назад

Распознавание образов в мозге с помощью микроплееров




 **Средний**  8 мин  961

Из песочницы




 **+11**  16  5


 **chlorine**
7 часов назад

Кэш. Теория кэширования. Устройство и разновидности кэша




 **Простой**  7 мин  1.9K

Из песочницы




 **+11**  63  16


 **mikhailmurzak**
21 час назад

Делаем Телеграм-бота в Cursor AI без знания кода



 **Простой**  5 мин  6.5K

Тutorial

 **+11**  75  15

 **burenkov**
3 часа назад

Стереокамера машинного зрения с поддержкой ИИ на базе FPGA и Arduino Portenta H7

 10 мин  700

Из песочницы

+10

11

0

**andreybold**

7 часов назад

Как я развлекался с восходом солнца

Простой 6 мин 1.4K

+7

5

30

**AlexandrovAndrey**

21 час назад

Go: тонкости профилирования CPU

Простой 16 мин 1.3K

Тutorial

+7

19

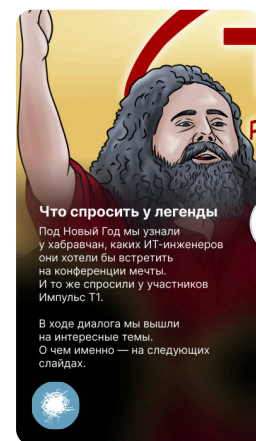

2

Обзор наушников HUAWEI FreeBuds Pro 4: оцениваем звук, шумодав и время автономной работы

Турбо

Показать еще

ИСТОРИИ



Нейрозима 2025

[Годнота из блогов](#)[Выравнивания](#)[Статьи с новогодним](#)[Кто выступит на](#)

КУРСЫ

**Python Developer. Basic**

По факту набора · OTUS

**Python для анализа данных**

По факту набора · Skillfactory

**Парсинг Python быстрый старт**

По желанию · Stepik

**2D-анимация**

По факту набора · Bang Bang Education

**UX/UI-дизайнер**


По факту набора · Bang Bang Education

[Больше курсов на Хабр Карьере](#)

МИНУТОЧКУ ВНИМАНИЯ



Турбо

Иди со мной, если хочешь на перекур: будущее ИИ на заводах

Турбо

Гиперконвергентная среда: OpenStack или VMware?

Опрос

Как хабравчане следят за здоровьем?

БЛИЖАЙШИЕ СОБЫТИЯ



30 января

Зимний тест-драйв Хабра для компаний

Москва

Маркетинг

Другое

[Больше событий в календаре](#)

Хабр



🌐 [Настройка языка](#)

[Техническая поддержка](#)

© 2006–2025, Habr